

Лексическая тема: » Игрушки»



1. Рассмотрите с ребенком несколько игрушек, определите материал, из которого каждая из них сделана (деревянная, резиновая, пластмассовая, меховая);

Отметьте внешние признаки игрушки: форму (круглая, квадратная, овальная, прямоугольная), цвет, качество (мягкая, твердая, гладкая, шершавая).

2. Подберите вместе с ребенком действия к предмету:

мяч — (что делает?) летит, прыгает, катится, скачет, падает... и т.д.

кукла — (что делает?) спит ... и т.д.

машинка — (что делает?) едет, поворачивает ..., и т.д.

3. Предложите ребенку назвать игрушку ласково:

мяч — мячик, кукла — ... ; машина — ... ; и т.д.

4. Дидактическая игра: «Найди подходящую картинку»

Раздаются картинки с изображениями игрушек. Вы показываете ребенку игрушку, а он должен показать картинку с изображением этой игрушки. Затем вы задаете ребенку вопросы: Что это (мяч)?, У кого Мяч? и так со всеми игрушками. Следить чтобы ребенок произносил предложение полным ответом.

5. Дидактическая игра: « Давай поиграем»

Ребенку предлагается выполнить действия с игрушками такие как: « Покачай куклу», « Покатай машинку», « Кинь мне мяч» и т.д.

6. Дидактическая игра» « Волшебный мешочек»

В закрытый мешочек положить, небольшие игрушки и ребенок должен определить на ощупь, что это за игрушка и рассказать как ей играют.

7. Разрезные картинки из 3 и 4 частей с изображением игрушки.

8. Я с игрушками играю: *(Руки перед собой, сжимаем-разжимаем пальцы обеих рук.)*

Мячик я тебе бросаю, *(Протягиваем руки вперед – «бросаем мяч».)*

Пирамидку собираю, *(Прямые кисти ладонями вниз поочередно кладём друг на друга несколько раз.)*

Грузовик везде катаю. *(Двигаем перед собой слегка раскрытой кистью правой руки – «катаем машинку».)*


Покажи где на картинке расположены игрушки




Какой мишка большой, а какой маленький?
Какой мячик большой, а какой маленький?





Помоги котенку найти все мячики.



Что находится **в** машине? Что **перед** машиной?
А что **за** машиной?



Соедини карандашом игрушку с тенью



Он-лайн школа «Учимся играя» www.school.earlystudy.ru



Найди сестричек (большую и маленькую) по одежке

Он-лайн школа «Учимся играя» www.school.earlystudy.ru **Найдите недостающую матрешку**

Он-лайн школа «Учимся играя» www.school.earlystudy.ru



Соедини матрешку с кружочками того цвета, в которые она раскрашена

Разукрась игрушку, не заходя за линию.

