

Лексическая тема: « Осень »



1. Побеседуйте с ребенком о времени года осень. Назовите признаки осени: листья желтеют, опадают с деревьев, птицы улетают, в теплые края, животные меняют свои шубки, часто идут дожди, люди одеваются теплее и собирают урожай и т.д
2. Погуляйте с ребенком в парке и понаблюдайте за осенью, за изменениями в природе (солнце, дождь, ветер).
3. Назовите названия осенних месяцев (сентябрь, октябрь, ноябрь).
4. Наберите в парке осенние листья и сделайте вместе с ребенком гербарий, а так же можно закрепить названия собранных листьев (дубовый лист, березовый, рябиновый , липовый, кленовый и т.д) .

5. Пальчиковая гимнастика. “ОСЕНЬ”

(Загибают по одному пальчику на обеих руках.)

Ветер по лесу летал,

Ветер листики считал:

Вот дубовый,

Вот кленовый,

Вот рябиновый резной,

Вот с березки — золотой,

Вот последний лист с осинки

Ветер бросил на тропинку.

(Плавные, волнообразные движения ладонями.)

(Спокойно укладывают ладони на стол.)

6. Игра “Большой - маленький”

Гриб- грибочек

Ягода- ягодка

Ветер- ветерок

Туча- тучка

Дерево- деревце

Лист- листочек

7. Игра “Один - много”

Гриб - грибы

Ягода - ягоды
Дерево – деревья
Куст - кусты
Лист - листья
Лужа - лужи
Дождь - дожди.

8. Игра “Наоборот”

Дерево высокое – низкое
Лист широкий – узкий
Ствол толстый – тонкий
Деревья мокрые - сухие
Дорожка грязная – чистая

9. Игра “Подбери признак”.

Осень (какая?) – ранняя, поздняя, золотая, дождливая, солнечная, урожайная, холодная, ...
Листья (какие?) – желтые, красные, разноцветные, сухие, ...

10. Игра “Назови лист” (по картинкам).

Березовый, дубовый, рябиновый, липовый, кленовый, осиновый и т.д.

11. Игра «Что лишнее?».

Дуб, рябина, ромашка, береза
Береза, трава, тополь, клен
Туча, лед, дождь, ветер
Грибы, урожай, листопад, подснежник
Зонт, сапоги, шорты, куртка.

12. Отгадайте загадки:

- К нам приходит каждый год,
Листьев водит хоровод...
Желтый плащ все время носит.
Как зовут царевну? ... (**осень**)

- Падают с ветки
золотые монетки (**Осенние листья**)


- Ветер тучу позовет,
Туча по небу плывет.
И поверх садов и рощ
Моросит холодный... (**дождь**)

- Листья с дерева сорвал, по дорожкам разбросал.
И играет с ними сам, бросая их под ноги нам... (**ветер**)

Разукрасить рисунки



раскраска озвучена с www.raskraska.com

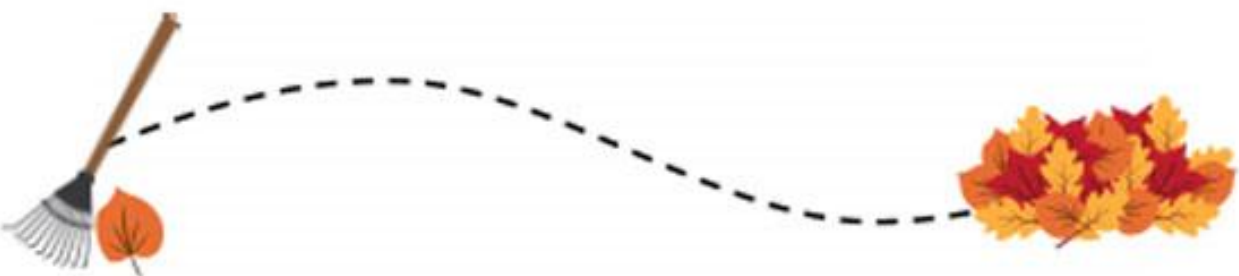
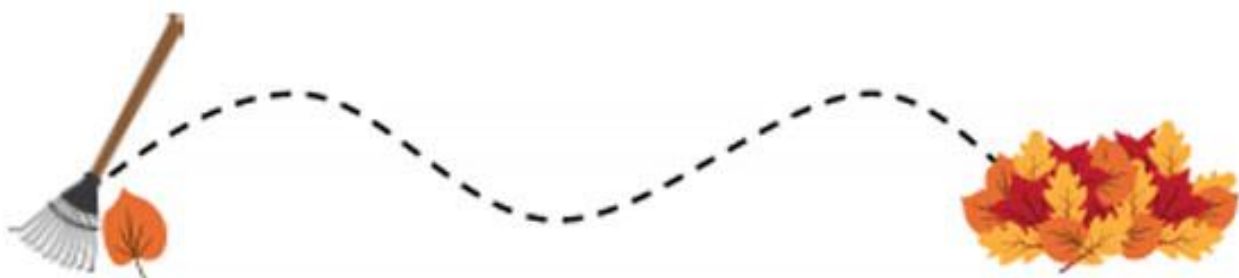


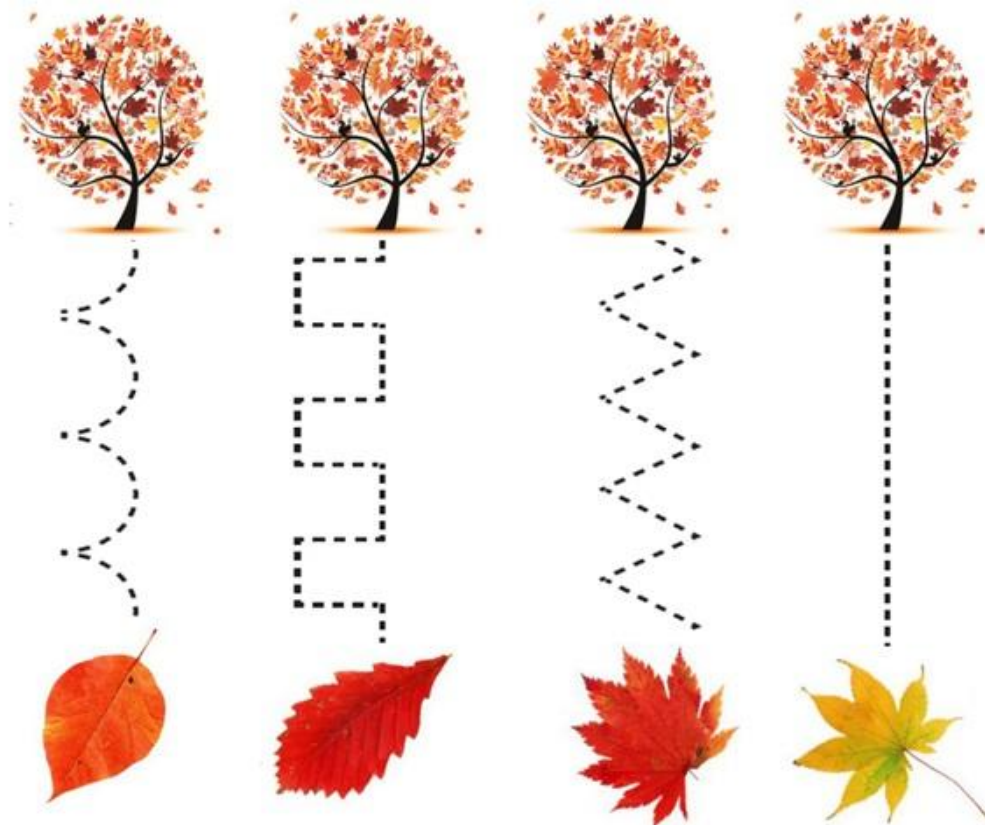


Под ногами лежат,
Зашагаешь — шуршат,
Яркие, цветные,
Краешки резные.


(взросл.)

Провести линии не отрывая карандаша


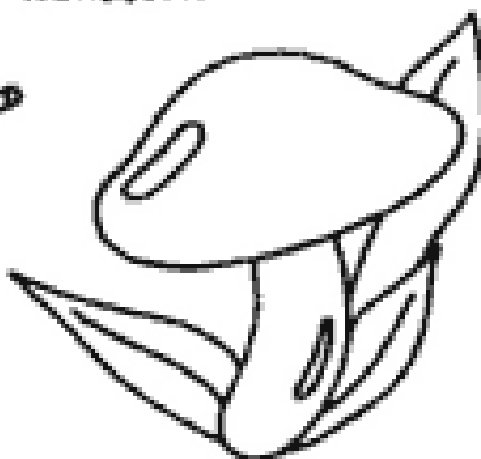




Соединить листок с тенью



Веселей всегда вдвоем,
Пару каждому найдем.



♦ Определи, с каких деревьев упали эти листья.




Обвести по точкам и раскрасить





Сосчитай сколько листьев на картинке. Раскрась столько же кружочков.



Наступает осень. Дети начинают ходить в школу или в детский сад. Листья на деревьях меняют окраску, а затем наступает пора листопада.

Раскрась картинку. Знаешь ли ты, какие деревья изменяют свой цвет? Листья каких деревьев ты можешь узнать на рисунке?



Какие листья спрятались на картинке?

